




**ORANGE COUNTY  
REGISTRAR OF VOTERS**

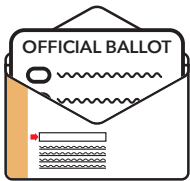
# Marca, cierra y firma tu sobre

**¡USA ESTA BOLETA PARA VOTAR DE MANERA SEGURA EN CASA!**



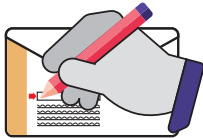
## 1. Marca tu boleta

- Sigue las instrucciones que están en la boleta.
- Rellena completamente la casilla a lado de tu elección.



## 2. Cierra tu sobre

- Verifica que el sobre de devolución tenga tu nombre.
- Coloca tu boleta dentro del sobre y ciérralo.



## 3. Firma el sobre

- Escribe con tinta la fecha y firma tu nombre en la parte de atrás del sobre.
- Escribe con letra de molde tu nombre y dirección residencial.

## 4. Opciones para devolver tu boleta

### Envía Tu Boleta por Correo



Envía tu boleta por correo el o antes del Día de la Elección (no se requiere estampillas). Para conocer las ubicaciones de los buzones del correo visita [ocvote.gov/mail](http://ocvote.gov/mail)

### Buzones Seguros de Boletas



Usa uno de nuestros buzones seguros de boletas ubicados en la Ciudad de Santa Ana, Distrito 3, y en el Registro Electoral. Para conocer las ubicaciones visita [ocvote.gov/dropbox](http://ocvote.gov/dropbox)

### Centro de Votación



Entrega tu boleta en persona en cualquier Centro de Votación en la Ciudad de Santa Ana, Distrito 3, o en la oficina del Registro Electoral. Para conocer las ubicaciones y horarios visita [ocvote.gov/votecenter](http://ocvote.gov/votecenter)

## ¡Información adicional importante!

- Si cometes un error, llama al 714-567-7600 antes del Día de la Elección.
- Tu sobre debe estar firmado, fechado y con sello postal el o antes del Día de la Elección y debe recibirse a más tardar 7 días después del Día de la Elección.
- Los votantes pueden solicitar material electoral traducido y material electoral accesible para discapacitados. Para más información, por favor llama al 888-OCVOTES (888-628-6837).

**OC BALLOT EXPRESS**  
Dale seguimiento a tu boleta de principio a fin en [ocvote.gov/track](http://ocvote.gov/track)

¡Incluimos una calcamoniá de "Yo Voté" para que la uses después de devolver tu boleta!

# Consejos para llenar tu boleta de votación por correo y mantenerla privada.

Usa pluma azul o negra  
¡No uses lápiz!

No escribas  
ni firmes tu nombre  
en la boleta.

**General Election**  
**Orange County**  
Please use a black or blue ink pen to mark your ballot. To vote for your choice in each contest, completely fill in the box next to your choice.

**Precinct 101**

**President of the United States**  
Vote for One

**Abraham Lincoln**  
Historical

**Wonder Woman**  
Fictional

**U.S. Representative, District 1**  
Vote for One

**Rosa Parks**  
Historical

**Superman** Error JA  
Fictional

**John Adams**

**U.S. Representative, District 2**  
Vote for One

**Cesar E Chavez**  
Historical

**Frodo Baggins** John Doe  
Fictional

**Mayor**  
Vote for One

**Bruce Lee**  
Historical

**Black Panther**  
Fictional

**School Board, at Large**  
Vote for No More Than Three

**Walt Disney**

**Catwoman**

**Batman**


**George Washington Carver**

**Susan B Anthony**

**Write-in**

51195 v0

567-7600



¡Por favor no  
añadas marcas  
extras! No números,  
ni dibujos y tampoco  
iniciales.

Deja este cuadrado  
en blanco, a menos  
que quieras votar  
por un candidato de  
voto por escrito.