ORANGE COUNTY
REGISTRAR OF VOTERS

填選、密封，並在您的信封上簽名

使用此選票安全可靠地在家投票！

1. 填選您的選票

- 請按照選票上的說明操作。
- 完全填滿您選擇旁邊的方框。

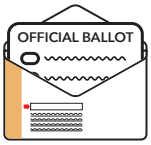

2. 密封您的信封

- 確認您的回郵信封上有您的名字。
- 將您的選票放進信封裡並密封信封。

3. 在信封上簽名

- 在簽名前，請先確認簽名框下方印有您的名字。
- 在信封背面用原子筆寫上日期並簽上您的名字。
- 工整書寫您的名字和住宅地址。

4. 交回您的選票之選項

郵寄您的選票

在選舉日當天或之前郵寄交回您的選票(無須郵資)。有關郵箱地點，造訪 ocvote.gov/mail

安全的選票投遞箱

使用我們位於橙縣各地的任一個安全的投遞箱。有關地點，造訪 ocvote.gov/dropbox

投票中心

親自到任何橙縣投票中心交回您的選票。有關地點及時間，造訪 ocvote.gov/votecenter

重要的額外資訊！

- 如果您填選錯誤，在選舉日前致電 714-567-7600。
- 您的信封必須有簽名、日期，並且郵戳必須為選舉日當天或之前。
- 選民可要求翻譯的選舉資料及無障礙選舉資料。

掃描此 QR 碼
獲取更多無障礙資訊

更多資訊：
請致電 888-OCVOTES (888-628-6837)

OC BALLOT EXPRESS
在 ocvote.gov/track 全程追蹤您的選票處理過程

此「我已投票」可撕貼貼紙，供您交回選票後貼上。

橙縣選舉事務處 | 1300 S. Grand Ave., Bldg. C, Santa Ana CA 92705 | 714-567-7600

如何填選您的郵寄選票

1 請依照各競選項目上方的指示操作

2 請使用黑色原子筆填滿方框

3 您可以投票選擇不在選票上的加填候選人。若要加填，請清楚書寫符合資格的候選人姓名，並用黑色原子筆將方框填滿

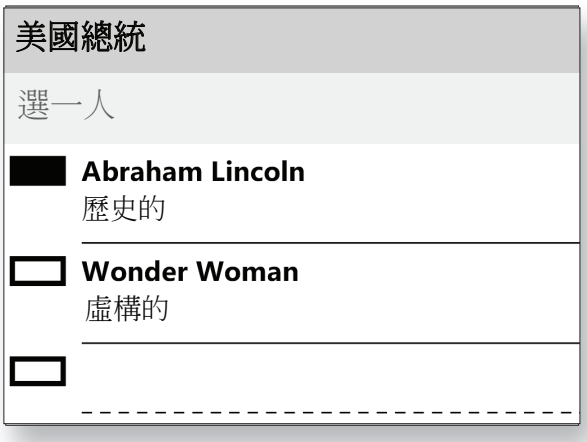

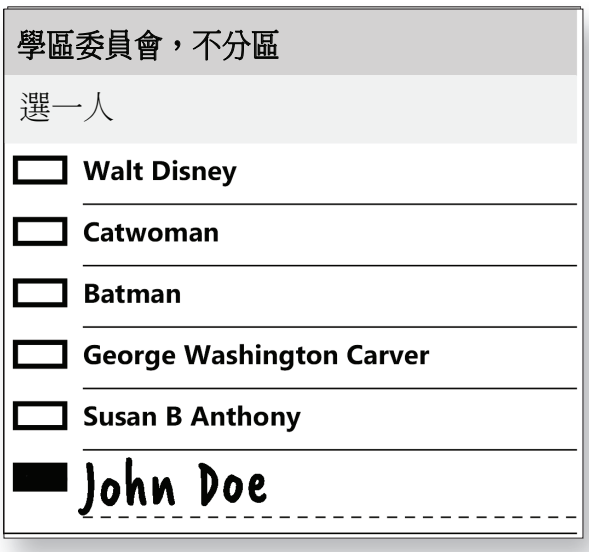

填選選票的錯誤示範

- 請**不要**使用勾選、斜線或任何除了填滿方框以外的標記
- 如果需要更正，請**不要**在更正處簽署或簽名
- 請確保沒有多餘的標記
- 請**不要**使用鉛筆或彩色墨水筆

以下是選票
錯誤
填選示範：

v.261