ORANGE COUNTY
REGISTRAR OF VOTERS

BỘ CÔNG CỤ TRUYỀN THÔNG

Cuộc Tổng Tuyển Cử 2026

Tài Nguyên để Chia Sẻ Thông Tin Bỏ Phiếu
Thực hiện bởi **Sở Ghi Danh Cử Tri Quận Orange**

1300 S. GRAND AVENUE, BLDG. C | SANTA ANA, CA 92705 | 714-567-7600 | OCVOTE.GOV

MỤC LỤC

Giới Thiệu 3

Các Chủ Đề Quan Trọng 3

Các Ngày Quan Trọng 3

Nội Dung Bộ Công Cụ 4

Thông Tin Đồ Họa Hướng Dẫn Cử Tri 4

Các Đoạn Phim 6

Thuyết Trình Hướng Dẫn Cử Tri 6

Mạng Truyền Thông Xã Hội và Hình Ảnh Đồ Họa 7

Các Bài Viết Bản Tin/Thông Điệp Email 20

Các Câu Hỏi Thường Gặp 24

Mã QR 24

GIỚI THIỆU

Sở Ghi Danh Cử Tri Quận Orange cam kết hướng dẫn từng cử tri đã ghi danh về quyền bỏ phiếu an toàn và bảo mật của họ. Bộ Công Cụ Truyền Thông này cung cấp nhiều công cụ khác nhau để giúp người dân và các tổ chức muốn hỗ trợ Sở Ghi Danh Cử Tri thông báo đến cử tri về cách thức, thời gian và nơi chốn để bỏ phiếu cho Cuộc Tổng Tuyển Cử 2026.

Từ các bài đăng truyền thông xã hội, ảnh đồ họa thông tin, các đoạn phim và nhiều mục khác, bộ công cụ này có các thông tin sau:

- Các lựa chọn bỏ phiếu – Cách thức để bỏ phiếu
- Các địa điểm bỏ phiếu – Nơi để bỏ phiếu
- Thời hạn bỏ phiếu – Khi nào bỏ phiếu
- An toàn – Tạo một môi trường an toàn cho các nhân viên phục vụ bầu cử và cử tri
- Bảo mật – Bảo vệ quy trình bầu cử và bỏ phiếu

Chúng tôi khuyến khích quý vị sẽ chia sẻ thông tin trong bộ công cụ này với mọi người trong các mối quan hệ cá nhân và công việc của quý vị và chia sẻ trên các trang truyền thông xã hội của quý vị.

CÁC CHỦ ĐỀ QUAN TRỌNG

Cuộc Tổng Tuyển Cử 2026 có nhiều chủ đề quan trọng, nhưng các chủ đề và thông điệp sau rất quan trọng và được lặp lại xuyên suốt bộ công cụ này:

- Khẩu hiệu vận động hướng dẫn cử tri của chúng tôi là "**Bỏ Phiếu Dễ Dàng. Bỏ Phiếu Bảo Mật**."
- **Quý Vị Có Các Lựa Chọn Bỏ Phiếu** – Trong khi các phiếu Bầu-Qua-Thư đang được chuyển đến tất cả cử tri đã ghi danh, có bốn cách để bỏ phiếu.
- **Quý Vị Có Thêm Ngày Để Bỏ Phiếu** – Phiếu Bầu-Qua-Thư có thể bỏ bắt đầu 29 ngày trước Ngày Bầu Cử truyền thống; Một số Trung Tâm Bầu Cử sẽ được mở trong 11 ngày cho việc bỏ phiếu trực tiếp, và tất cả Trung Tâm Bầu Cử mở cửa bốn ngày.
- **Quý Vị Có Thể Bỏ Phiếu Trực Tiếp Sớm** – Một số Trung Tâm Bầu Cử mở Thứ Bảy, ngày 24 tháng Mười từ 10 giờ sáng đến 6 giờ chiều cho việc bỏ phiếu trực tiếp.
- **Cập Nhật Việc Ghi Danh Cử Tri của Quý Vị là Quan Trọng** – Chúng tôi khuyến khích người dân ghi danh (nếu họ chưa làm) và bảo đảm thông tin họ có trong hồ sơ được cập nhật và chính xác.
- **Chúng Tôi Cần Sự Giúp Đỡ của Quý Vị** – Đội ngũ tiếp cận cộng đồng của chúng tôi cung cấp bài thuyết trình hướng dẫn cử tri và các nguồn lực đáng tin cậy đến các tổ chức cộng đồng và cho các sự kiện đặc biệt. Để yêu cầu thuyết trình hay các tài nguyên, hãy gọi 714-567-7600 hoặc truy cập vào trang ocvote.gov/community/speaker-requests.

CÁC NGÀY QUAN TRỌNG

- Thứ Năm, ngày 24 tháng Chín: Tập Hướng Dẫn Thông Tin Cử Tri được chuyển đến Dịch Vụ Bưu Điện Hoa Kỳ
- Thứ Hai, ngày 5 tháng Mười: Phiếu Bầu-Qua-Thư bắt đầu được chuyển đến Dịch Vụ Bưu Điện Hoa Kỳ không trễ hơn ngày này
- Thứ Hai, ngày 5 tháng Mười: Bỏ Phiếu Sớm Bắt Đầu – Văn phòng Sở Ghi Danh Cử Tri và tất cả Thùng Đựng Phiếu Bầu mở cửa
- Thứ Hai, ngày 19 tháng Mười: Ngày cuối cùng để ghi danh bỏ phiếu
- Thứ Bảy, ngày 24 tháng Mười: *MỘT SỐ* Trung Tâm Bầu Cử mở cửa trên toàn quận / Bỏ phiếu trực tiếp
- Thứ Bảy, ngày 31 tháng Mười: Tất Cả Trung Tâm Bầu Cử mở cửa / Bỏ phiếu trực tiếp
- Thứ Ba, ngày 3 tháng Mười Một: Việc bỏ phiếu kết thúc lúc 8 giờ tối

NỘI DUNG BỘ CÔNG CỤ

1. Thông tin đồ họa hướng dẫn cử tri
2. Chuỗi phim ngắn “giải thích”
3. Thuyết trình về hướng dẫn cử tri
4. Mạng truyền thông xã hội và hình ảnh đồ họa
5. Bài viết bản tin / Thông điệp Email
6. Các Câu Hỏi Thường Gặp (FAQs)
7. Mã QR

1. THÔNG TIN ĐỒ HỌA HƯỚNG DẪN CỬ TRI – BỎ PHIẾU DỄ DÀNG

Thông tin đồ họa **Bỏ Phiếu Dễ Dàng** của chúng tôi nêu bật các thông tin về bỏ phiếu, cách thức bỏ phiếu, các ngày bầu cử và những tài nguyên khác liên quan đến cử tri trong một tài liệu dễ đọc.

- Tải về Thông Tin Đồ Họa Bỏ Phiếu Dễ Dàng bằng Tiếng Anh
- Tải về Thông Tin Đồ Họa Bỏ Phiếu Dễ Dàng bằng Tiếng Hoa
- Tải về Thông Tin Đồ Họa Bỏ Phiếu Dễ Dàng bằng Tiếng Hàn
- Tải về Thông Tin Đồ Họa Bỏ Phiếu Dễ Dàng bằng Tiếng Tây Ban Nha
- Tải về Thông Tin Đồ Họa Bỏ Phiếu Dễ Dàng bằng Tiếng Việt

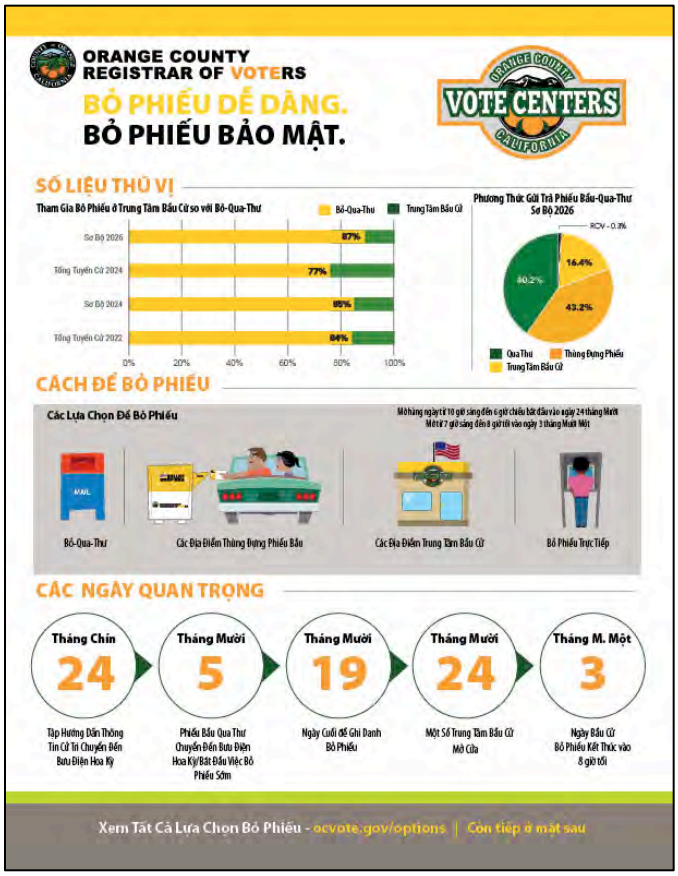

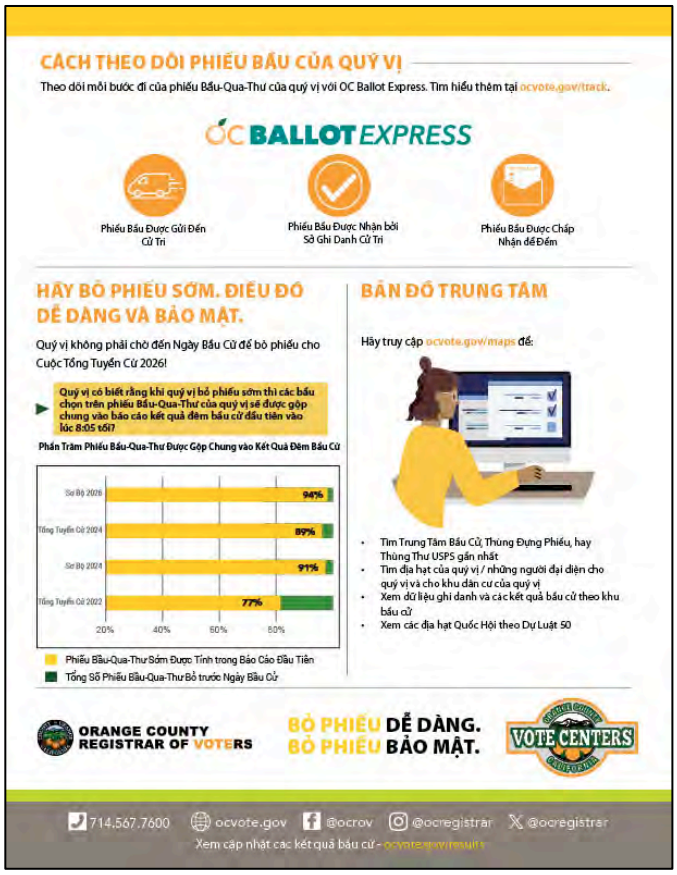

THÔNG TIN ĐỒ HỌA HƯỚNG DẪN CỬ TRI – BỎ PHIẾU BẢO MẬT

Thông tin đồ họa **Bỏ Phiếu Bảo Mật** của chúng tôi làm nổi bật các biện pháp an ninh và tính toàn vẹn trong việc bỏ phiếu, độ chính xác của danh sách cử tri, và những số liệu khác về an ninh bầu cử trong một tài liệu dễ đọc.

- Tải về Thông Tin Đồ Họa Bỏ Phiếu Bảo Mật bằng Tiếng Anh
- Tải về Thông Tin Đồ Họa Bỏ Phiếu Bảo Mật bằng Tiếng Hoa
- Tải về Thông Tin Đồ Họa Bỏ Phiếu Bảo Mật bằng Tiếng Hàn
- Tải về Thông Tin Đồ Họa Bỏ Phiếu Bảo Mật bằng Tiếng Tây Ban Nha
- Tải về Thông Tin Đồ Họa Bỏ Phiếu Bảo Mật bằng Tiếng Việt

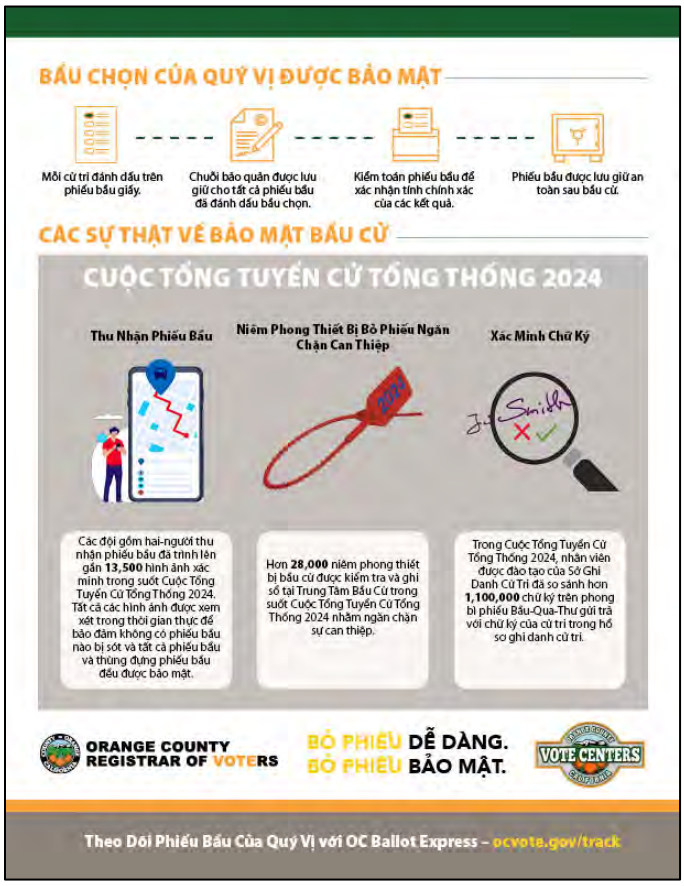

2. CÁC ĐOẠN PHIM

Một chuỗi những đoạn phim "giải thích" của chúng tôi làm nổi bật sự khác nhau về các chủ đề liên quan đến cử tri.

- Xem đoạn phim "Các Cách để Bỏ Phiếu"
- Xem đoạn phim "Cách để Hoàn Tất Phiếu Bầu của Quý Vị" video
- Xem đoạn phim "Các Dịch Vụ Ngôn Ngữ và Dễ Dàng Tiếp Cận"
- Xem đoạn phim "Cộng Đồng Ủng Hộ Thông Điệp Bỏ Phiếu Dễ Dàng Bỏ Phiếu Bảo Mật"
- An Ninh Bầu Cử:
    - Xem đoạn phim "Cách Thức Phiếu Bầu Được In và Phân Phối Bảo Mật"
    - Xem đoạn phim "Cách Thức Phiếu Bầu Được Thu Nhận và Xử Lý Bảo Mật"
    - Xem đoạn phim "Quy Trình Quan Sát Bầu Cử"

3. THUYẾT TRÌNH HƯỚNG DẪN CỬ TRI

Bài trình bày toàn diện về "Hướng Dẫn Cử Tri" của chúng tôi làm nổi bật các chủ đề thiết yếu dành cho cử tri, thông tin về các cuộc bầu cử sắp tới, và các sự lựa chọn để bỏ phiếu.

- Xem và tải xuống bản Thuyết Trình Hướng Dẫn Cử Tri

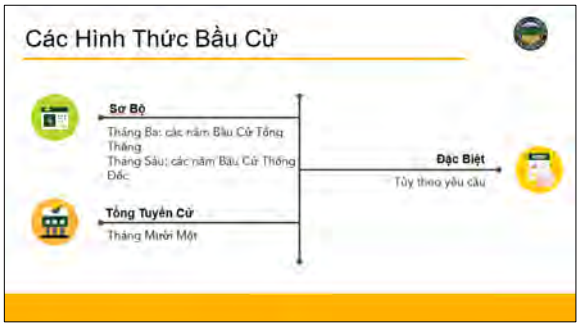

4. MẠNG TRUYỀN THÔNG XÃ HỘI VÀ HÌNH ẢNH ĐỒ HỌA

Các bài đăng trên mạng truyền thông xã hội sẵn sàng để chia sẻ của chúng tôi là lựa chọn hoàn hảo cho việc đăng tải lên các trang Facebook, Instagram, hoặc X của quý vị.

Chúng tôi đã sắp xếp nội dung theo chủ đề và cung cấp các ngày gợi ý để quý vị đăng tải nội dung đó lên các trang xã hội của mình.

Quý vị có thể nhấp chuột vào hình được chọn để tải nó về điện thoại hoặc máy tính của mình.

Hãy tham khảo những mẹo hữu ích này khi đăng tải các chú thích và hình ảnh của chúng tôi:

- Hãy cá nhân hóa nội dung! Mặc dù việc giữ nguyên các thông tin trọng yếu là điều quan trọng, chúng tôi hiểu rằng những người đồng hành cùng quý vị mong muốn được nghe từ chính quý vị. Chúng tôi khuyến khích quý vị điều chỉnh các bài đăng, để cho chúng mang tính chân thực với tiếng nói và tổ chức của quý vị.

- Tìm và theo dõi chúng tôi bằng cách tìm kiếm các trang mạng truyền thông xã hội sau:
    - Facebook - @ocrov
    - Instagram - @ocregistrar
    - X - @ocregistrar
    - YouTube - @ocrov

  Hãy nhớ gắn thẻ tên chúng tôi khi quý vị đăng tải nội dung của mình. Chúng tôi cũng khuyến khích quý vị “chia sẻ” các bài đăng của chúng tôi với những người theo dõi quý vị.

- Sử dụng các thẻ tên này khi đăng tải:
    - #VoteEasyVoteSecure
    - #OCVote
    - #OrangeCountyCounts
    - #VoteCalifornia
    - #VoteEarly
    - #BallotSecurity
    - #YourVoiceYourChoice
    - #OCBallotExpress
    - #VoteReady (đối với các bài đăng về việc ghi danh cử tri)

Để xem và tải về tất cả các bài đăng truyền thông xã hội và các hình ảnh đồ họa khác của chúng tôi được sử dụng cho vận động quảng cáo hướng dẫn cử tri, hãy truy cập vào ocvote.gov/community/...

CHỦ ĐỀ: GHI DANH & CÁC NGÀY QUAN TRỌNG

Bài 1: *1 tháng Chín - 19 tháng Mười*

Ngày 19 tháng Mười là ngày cuối để ghi danh bỏ phiếu cho Cuộc Tổng Tuyển Cử 2026. Ghi danh để bỏ phiếu hoặc cập nhật việc ghi danh của quý vị ngay hôm nay tại ocvote.gov/registration.

#OCVote #VoteReady #VoterRegistration

Bài 2: *1 tháng Chín - 19 tháng Mười*

#DYK quý vị có thể kiểm tra xem quý vị đã ghi danh bỏ phiếu chưa, kiểm tra tình trạng phiếu bầu của mình hoặc xem lại lịch sử cử tri của mình trực tuyến? Hãy truy cập ocvote.gov/verify ngay hôm nay.

#OCVote #VoteReady #VoterRegistration

Bài 3: *1 tháng Chín - 19 tháng Mười*

Nếu quý vị không chắc rằng liệu quý vị có ghi danh để bỏ phiếu hay chưa? Hãy truy cập vào trang ocvote.gov/verify để kiểm tra tình trạng ghi danh của quý vị và thực hiện các cập nhật trước ngày 19 tháng Mười.

#OCVote #VoteReady #VoterRegistration

CHỦ ĐỀ: GHI DANH & CÁC NGÀY QUAN TRỌNG (Tiếp theo)

Bài 4: *1 tháng Chín - 19 tháng Mười*

Việc bỏ phiếu cho Cuộc Tổng Tuyển Cử 2026 bắt đầu từ ngày 5 tháng Mười và kết thúc vào ngày 3 tháng Mười Một lúc 8 giờ tối. Kiểm tra tình trạng ghi danh của quý vị tại ocvote.gov/verify.

#OCVote #VoteReady #VoterRegistration

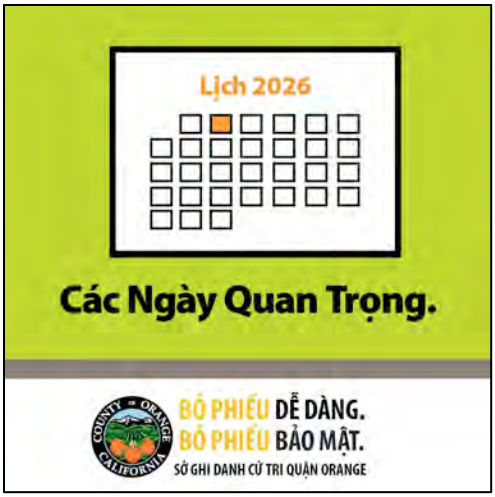

CHỦ ĐỀ: CÁCH THỨC BỎ PHIẾU

Bài 5: *24 tháng Mười - 3 tháng Mười Một*

Quý vị có các lựa chọn! Cử tri Quận Orange có thể lựa chọn bỏ phiếu qua thư, tại một Thùng Đựng Phiếu Bầu, hoặc tại một Trung Tâm Bầu Cử. Tìm hiểu thêm tại ocvote.gov/options.

#OCVote #VoteEasyVoteSecure #OrangeCounty #VoteCenter

Bài 6: *24 tháng Mười - 3 tháng Mười Một*

Trung Tâm Bầu Cử là một điểm-đến trọn gói cho việc bỏ phiếu tại Quận Orange. Có 191 Trung Tâm Bầu Cử (mở cửa 4 hoặc 11 ngày) là nơi quý vị có thể gửi phiếu bầu của mình, bỏ phiếu trực tiếp, ghi danh bỏ phiếu, lấy phiếu bầu thay thế hoặc nhận sự hỗ trợ trực tiếp.

#OCVote #VoteEasyVoteSecure #VoteCenter #VoteEarly

CHỦ ĐỀ: CÁCH THỨC BỎ PHIẾU (Tiếp theo)

Bài 7: *24 tháng Mười - 3 tháng Mười Một*

Tiết kiệm thời gian và tránh việc xếp hàng! Quý vị có thể kiểm tra thời gian chờ tại các Trung Tâm Bầu Cử trong Quận Orange tại trang ocvote.gov/time và tìm một địa điểm gần quý vị.

#OCVote #VoteEasyVoteSecure #OrangeCounty #VoteCenter #VoteEarly

Bài 8: *24 tháng Mười - 3 tháng Mười Một*

Tiết kiệm thời gian và tránh quầy phiếu.

Quý vị có biết rằng quý vị có thể đánh dấu phiếu bầu của mình tại nhà, mang nó đến bất kỳ Trung Tâm Bầu Cử nào, ký tên, và quét phiếu bầu không?

Quý vị cũng có thể đánh dấu một phiếu bầu được in mới tại chỗ.
Tìm một Trung Tâm Bầu Cử gần với quý vị tại trang ocvote.gov/voting.

#OCVote #VoteEasyVoteSecure #OrangeCounty

Bài 9: *19 tháng Mười - 3 tháng Mười Một*

Việc bỏ phiếu trực tiếp bắt đầu ngày 24 tháng Mười với một số Trung Tâm Bầu Cử mở hàng ngày từ 10 giờ sáng đến 6 giờ chiều.

Từ ngày 31 tháng Mười cho đến ngày 2 tháng Mười Một, tất cả Trung Tâm Bầu Cử sẽ mở từ 10 giờ sáng đến 6 giờ chiều.

Vào Ngày Bầu Cử, ngày 3 tháng Mười Một, tất cả Trung Tâm Bầu Cử sẽ mở từ 7 giờ sáng đến 8 giờ tối.

Tìm một Trung Tâm Bầu Cử gần với quý vị tại trang ocvote.gov/voting.

#OCVote #VoteEasyVoteSecure #OrangeCounty

CHỦ ĐỀ: CÁCH THỨC BỎ PHIẾU (Tiếp theo)

Bài 10: *24 tháng Mười - 3 tháng Mười Một*

Thật dễ dàng để tìm thấy một Trung Tâm Bầu Cử ở Quận Orange gần với quý vị! Hãy truy cập ocvote.gov/time để tìm Trung Tâm Bầu Cử gần với quý vị nhất và kiểm tra trực tiếp thời gian chờ.

#OCVote #VoteEasyVoteSecure #OrangeCounty #VoteCenter

Bài 11: *24 tháng Mười - 3 tháng Mười Một*

Hãy để ý đến các địa điểm Trung Tâm Bầu Cử lưu động trong Quận Orange! Đơn vị bầu cử lưu động đặc biệt này cung cấp tất cả dịch vụ bầu cử của các Trung Tâm Bầu Cử truyền thống. Xem lịch trình Trung Tâm Bầu Cử lưu động tại ocvote.gov/pop-up.

#OCVote #VoteEasyVoteSecure #OrangeCounty #Voting

Bài 12: *24 tháng Mười - 3 tháng Mười Một*

Quý vị không cần phải chờ đến ngày 3 tháng Mười Một để bầu lá phiếu của mình cho Cuộc Tổng Tuyển Cử 2026. Các Thùng Đựng Phiếu Bầu đưa vào sử dụng sẵn sàng 24/7 bắt đầu từ ngày 5 tháng Mười và một số Trung Tâm Bầu Cử bắt đầu mở ngày 24 tháng Mười. Hãy truy cập ocvote.gov/voting để xem danh sách các địa điểm.

#OCVote #VoteEasyVoteSecure #OrangeCounty #VoteEarly

CHỦ ĐỀ: CÁCH THỨC BỎ PHIẾU (Tiếp theo)

Bài 13: *5 tháng Mười - 3 tháng Mười Một*

Làm theo những mẹo hữu ích này để bảo đảm phiếu bầu gửi qua thư của quý vị được đếm khi điền phiếu:

1. Sử dụng mực đen.
2. Kiểm tra phiếu bầu của quý vị xem có bất kỳ hư hại, vết rách, hay dấu vết không rõ ràng.
3. Hãy nhớ ký tên lên phong bì trước khi quý vị gửi phiếu bầu qua thư hoặc gửi trả phiếu bầu.
4. Phiếu bầu gửi qua thư phải được đóng dấu bưu điện không trễ hơn ngày 3 tháng Mười Một, vì vậy hãy gửi phiếu bầu của quý vị vào hoặc trước ngày đó.

Để biết thêm thông tin về việc hoàn tất phiếu bầu của quý vị, hãy truy cập ocvote.gov/voting.

#OCVote #VoteEasyVoteSecure #OrangeCounty #Voting

Bài 14: *5 tháng Mười - 3 tháng Mười Một*

Nếu quý vị làm sai trên phiếu bầu của mình, quý vị có thể thực hiện đơn giản gạch một đường thẳng lên chỗ sai và đánh dấu rõ ràng lựa chọn mới của mình. Không cần viết tắt tên hoặc ký tên của quý vị sau khi sửa. Nếu cần thiết, quý vị có thể yêu cầu một phiếu bầu thay thế hoặc đến một Trung Tâm Bầu Cử để được hỗ trợ.

Để biết thêm thông tin, hãy truy cập ocvote.gov/replacement.

#OCVote #VoteEasyVoteSecure #OrangeCounty #Voting

Bài 15: *5 tháng Mười - 3 tháng Mười Một*

Hãy gửi phiếu bầu của quý vị sớm! Các Thùng Đựng Phiếu Bầu đã mở từ ngày hôm nay và sẽ tiếp tục mở 24 tiếng một ngày, 7 ngày một tuần, cho đến 8 giờ tối ngày 3 tháng Mười Một. Quý vị có thể tìm Thùng Đựng Phiếu Bầu gần với quý vị nhất tại ocvote.gov/locate.

#OCVote #VoteEasyVoteSecure #OrangeCounty #Election

CHỦ ĐỀ: CÁCH THỨC BỎ PHIẾU (Tiếp theo)

Bài 16: *20 tháng Mười - 3 tháng Mười Một*

Quý vị không phải đợi đến Ngày Bầu Cử để bỏ phiếu trong Cuộc Tổng Tuyển Cử 2026. Quý vị có biết rằng khi bỏ phiếu sớm và chữ ký của quý vị được xác minh, các bầu chọn trên phiếu Bầu-Qua-Thư của mình sẽ được tính vào báo cáo kết quả đầu tiên trong đêm bầu cử được công bố lúc 8:05 tối không?

Khoảng 90% tổng số phiếu bầu sớm được đưa vào báo cáo kết quả đầu tiên.

#OCVote #VoteEasyVoteSecure #VoteEarly #OrangeCounty

Bài 17: *20 tháng Mười - 3 tháng Mười Một*

Quý vị đã bỏ lỡ thời hạn ghi danh và muốn bỏ phiếu trong Cuộc Tổng Tuyển Cử 2026? Quý vị vẫn có thể bỏ phiếu trực tiếp bằng cách ghi danh trực tuyến trước và sau đó đến Trung Tâm Bầu Cử gần với quý vị nhất.

Để ghi danh, hãy truy cập ocvote.gov/registration.

#OCVote #VoteEasyVoteSecure #OrangeCounty #Elections

CHỦ ĐỀ: CÁC NGUỒN TÀI NGUYÊN CHO CỬ TRI

Bài 18: *24 tháng Chín – 1 tháng Mười*

Tập Hướng Dẫn Thông Tin Cử Tri bắt đầu được gửi đi vào ngày 24 tháng Chín cho tất cả cử tri đã ghi danh ở Quận Orange. Hãy để ý đến tập sách của quý vị. Tập hướng dẫn hữu ích này bao quát tất cả thông tin cần biết về các cách khác nhau để bầu lá phiếu của quý vị và nhiều điều hơn nữa. Quý vị có thể truy cập vào một phiên bản trực tuyến tại ocvote.gov/VIG.

#OCVote #VoteEasyVoteSecure #VoterInformationGuide

Bài 19: *1 tháng Chín – 3 tháng Mười Một*

Có rất nhiều điều cần biết về Cuộc Tổng Tuyển Cử 2026. Sở Ghi Danh Cử Tri Quận Orange đã giúp điều đó dễ dàng để tìm thấy câu trả lời chính thức cho các câu hỏi của quý vị. Tìm hiểu thêm tại ocvote.gov/faqs.

#OCVote #VoteEasyVoteSecure #VoterInformation

Bài 20: *1 tháng Chín – 3 tháng Mười Một*

Ngày cuối cùng để bỏ phiếu cho Cuộc Tổng Tuyển Cử 2026 là Thứ Ba, ngày 3 tháng Mười Một. Tìm hiểu thêm về các vòng tranh cử trên phiếu bầu tại ocvote.gov/elections.

#OCVote #VoteEasyVoteSecure #OrangeCounty #VoteEarly

CHỦ ĐỀ: CÁC NGUỒN TÀI NGUYÊN CHO CỬ TRI (Tiếp theo)

Bài 21: *1 tháng Chín – 3 tháng Mười Một*

Công Cụ Tra Cứu Cử Tri của Sở Ghi Danh Cử Tri Quận Orange có mọi thứ mà quý vị cần để chuẩn bị cho Cuộc Tổng Tuyển Cử 2026. Quý vị có thể tải về phiếu bầu mẫu, yêu cầu phiếu bầu thay thế hoặc theo dõi phiếu Bầu-Qua-Thư của mình tại ocvote.gov/vlt.

#OCVote #VoteEasyVoteSecure #OrangeCounty #VoterResources

Bài 22: *1 tháng Chín – 3 tháng Mười Một*

Đừng bỏ lỡ những thời hạn quan trọng! Sở Ghi Danh Cử Tri Quận Orange có Lịch Bầu Cử để giúp quý vị có thể theo dõi những thời hạn quan trọng cho Cuộc Tổng Tuyển Cử 2026 tại ocvote.gov/elections.

#OCVote #VoteEasyVoteSecure #OrangeCounty

Bài 23: *1 tháng Chín – 3 tháng Mười Một*

Quận Orange có các nguồn tài nguyên cho cử tri bằng tiếng Anh, tiếng Hoa, tiếng Hàn, tiếng Tây Ban Nha, và tiếng Việt. Khi truy cập ocvote.gov, hãy nhấp chuột vào ngôn ngữ phù hợp ở góc phải của màn hình để xem nguồn tài nguyên bằng ngôn ngữ đó.

#OCVote #VoteEasyVoteSecure

CHỦ ĐỀ: CÁC NGUỒN TÀI NGUYÊN CHO CỬ TRI (Tiếp theo)

Bài 24: *1 tháng Chín – 3 tháng Mười Một*

Quý vị có câu hỏi gì về Cuộc Tổng Tuyển Cử 2026 sắp tới không? Hãy liên lạc với Sở Ghi Danh Cử Tri Quận Orange theo số 714-567-7600 hoặc ocvoter@ocvote.gov.

#OCVote #VoteEasyVoteSecure

Bài 25: *1 tháng Chín – 3 tháng Mười Một*

Theo dõi phiếu Bầu-Qua-Thư của quý vị từng bước một với Công Cụ Tra Cứu Cử Tri ocvote.gov/track.

#OCVote #VoteEasyVoteSecure #OrangeCounty #Ballot

Bài 26: *5 tháng Mười - 3 tháng Mười Một*

Cần sự giúp đỡ trong việc đánh dấu phiếu bầu? Nhân viên Trung Tâm Bầu Cử được đào tạo và sẵn sàng cung cấp sự hỗ trợ. Hãy đến bất kì Trung Tâm Bầu Cử nào để nhận được sự trợ giúp ASL trực tuyến, bỏ phiếu bên lề đường, và hỗ trợ ngôn ngữ.

#VoteEasyVoteSecure #OCVote #YourVoiceYourChoice

CHỦ ĐỀ: CÁC NGUỒN TÀI NGUYÊN CHO CỬ TRI (Tiếp theo)

Bài 27: *24 tháng Mười - 3 tháng Mười Một*

Tại Trung Tâm Bầu Cử, Các Thiết Bị Đánh Dấu Phiếu Bầu sẽ giúp cử tri bỏ phiếu một cách riêng tư và độc lập. Các tính năng dễ dàng sử dụng gồm có:

- Âm thanh, bản in chữ to, hiển thị độ tương phản cao, điều khiển được tốc độ và âm lượng
- Sử dụng bộ điều khiển hoặc màn hình cảm ứng để vận hành
- Tương thích với công nghệ điều khiển bằng ống hít thở và các công nghệ hỗ trợ khác.

Trợ giúp cho các thiết bị đánh dấu phiếu bầu có sẵn tại chỗ, nếu được yêu cầu.

#OCVote #VoteEasyVoteSecure #OrangeCounty

Bài 28: *5 tháng Mười - 3 tháng Mười Một*

Phiếu Bầu-Qua-Thư Truy Cập Từ Xa cho cử tri sự lựa chọn để truy cập một phiếu Bầu-Qua-Thư trên máy tính của họ. Phiếu bầu điện tử có thể được tải xuống máy tính của cử tri, được đánh dấu bằng công nghệ hỗ trợ riêng của cử tri, sau đó được in ra và gửi trả lại như một phiếu Bầu-Qua-Thư bằng giấy.

Tìm hiểu thêm tại ocvote.gov/ravbm.

#OCVote #VoteEasyVoteSecure #OrangeCounty

Bài 29: *5 tháng Mười - 3 tháng Mười Một*

Tất cả tài liệu bầu cử bao gồm phiếu bầu và Tập Hướng Dẫn Thông Tin Cử Tri của Quận đều có sẵn bằng tiếng Anh, tiếng Hoa, tiếng Hàn, tiếng Tây Ban Nha, và tiếng Việt. Chúng tôi cũng có thể cung cấp các phiếu bầu tham khảo (mô phỏng) bằng tiếng Ba Tư, tiếng H'mong, tiếng Indonesia, tiếng Nhật, tiếng Khmer, tiếng Nepali, tiếng Punjabi và tiếng Tagalog.

Cử tri sẽ có thể nhận được sự hỗ trợ tất cả các ngôn ngữ này và Thủ Ngữ Hoa Kỳ từ các nhân viên dịch vụ khách hàng song ngữ hoặc thông qua hội thảo truyền hình tại tất cả Trung Tâm Bầu Cử.

Tìm hiểu thêm tại ocvote.gov/community.

CHỦ ĐỀ: AN NINH BẦU CỬ VÀ QUY TRÌNH BẦU CỬ

Bài 30: *1 tháng Chín - 3 tháng Mười Một*

Quý vị đang tìm kiếm thông tin bầu cử đáng tin cậy? Sở Ghi Danh Cử Tri Quận Orange là cơ quan chính phủ chính thức chịu trách nhiệm tiến hành các cuộc bầu cử công bằng và chính xác trong Quận Orange. Tìm hiểu thêm tại ocvote.gov/faqs/trusted-election-official-information.

#OCVote #VoteEasyVoteSecure #ElectionInformation

Bài 31: *1 tháng Chín - 3 tháng Mười Một*

Tính toàn vẹn trong bầu cử là ưu tiên hàng đầu của Sở Ghi Danh Cử Tri Quận Orange. Hơn 125 biện pháp an ninh và chính xác được áp dụng cho Cuộc Tổng Tuyển Cử 2026 bao gồm kiểm tra và kiểm toán trước và sau bầu cử để bảo đảm tính toàn vẹn của quy trình bầu cử.

#VoteEasyVoteSecure #BallotSecurity #OCVote

Bài 32: *1 tháng Chín - 3 tháng Mười Một*

Quý vị quan tâm đến việc quan sát quá trình bầu cử? Các hướng dẫn hoạt động quan sát bầu cử và các nguồn tài nguyên cho quan sát bầu cử có sẵn tại ocvote.gov/observe.

#OCVote #VoteEasyVoteSecure #OrangeCounty #ElectionObservation

CHỦ ĐỀ: AN NINH BẦU CỬ VÀ QUY TRÌNH BẦU CỬ (Tiếp theo)

Bài 33: *1 tháng Chín - 3 tháng Mười Một*

Quý vị có thể yêu cầu một diễn giả từ Sở Ghi Danh Cử Tri Quận Orange để làm thuyết trình với tổ chức của quý vị về các hoạt động bầu cử, ghi danh cử tri, dữ liệu cử tri và nhiều hơn nữa. Tìm hiểu thêm tại ocvote.gov/community.

#OCVote #VoteEasyVoteSecure #OrangeCounty #Elections

5. CÁC BÀI VIẾT BẢN TIN/THÔNG ĐIỆP EMAIL

Các bài viết bản tin/thông điệp email của chúng tôi đã sẵn sàng để quý vị chia sẻ cùng gia đình, bạn bè hoặc các tổ chức của mình. Quý vị chỉ đơn giản sao chép và dán thông tin này vào bản tin điện tử hoặc email của mình.

BÀI/EMAIL 1

Cách Bỏ Phiếu ở Quận Orange trong Cuộc Tổng Tuyển Cử 2026

Thời gian sử dụng được khuyến nghị: 1 tháng Chín - 3 tháng Mười Một

Đối với Cuộc Tổng Tuyển Cử 2026, phiếu Bầu-Qua-Thư sẽ được chuyển đến Dịch Vụ Bưu Điện Hoa Kỳ không trễ hơn ngày 5 tháng Mười. Việc bỏ phiếu sớm sẽ bắt đầu và các Thùng Đựng Phiếu Bầu cũng sẽ được mở vào ngày này.

Các cử tri đã ghi danh trong Quận Orange có một số lựa chọn bỏ phiếu mà họ có thể sử dụng để bỏ phiếu cho Cuộc Tổng Tuyển Cử:

- Gửi lại phiếu bầu của mình qua bưu điện
- Bỏ phiếu bầu tại một trong các Thùng Đựng Phiếu Bầu trên toàn quận
- Đem phiếu bầu đến một Trung Tâm Bầu Cử Quận Orange
- Bầu lá phiếu của mình trực tiếp tại một Trung Tâm Bầu Cử

Tìm hiểu thêm về các sự lựa chọn bỏ phiếu bằng cách truy cập ocvote.gov/voting.

Một số Trung Tâm Bầu Cử sẽ mở cửa vào ngày 24 tháng Mười, có thêm các Trung Tâm Bầu Cử sẽ mở vào ngày 31 tháng Mười cho một số ngày bỏ phiếu cuối cùng, bao gồm Ngày Bầu Cử. Tại Trung Tâm Bầu Cử, quý vị có thể bỏ phiếu, cập nhật việc ghi danh của mình, ghi danh để bỏ phiếu, nhận phiếu bầu thay thế, hoặc nhận sự trợ giúp nói chung.

Quý vị có biết rằng quý vị có thể đánh dấu phiếu bầu của mình tại nhà, mang nó đến bất kỳ Trung Tâm Bầu Cử nào, ký tên, và quét phiếu bầu không? Quý vị cũng có thể đánh dấu một phiếu bầu được in mới tại chỗ. Tìm một Trung Tâm Bầu Cử gần quý vị tại ocvote.gov/votecenter.

Để tìm một Thùng Đựng Phiếu Bầu gần quý vị, truy cập ocvote.gov/dropbox.

Hạn cuối để ghi danh bỏ phiếu cho Cuộc Tổng Tuyển Cử 2026 là ngày 19 tháng Mười. Ghi danh để bỏ phiếu tại ocvote.gov/registration.

Hãy nhớ, khi điền và gửi lại lá phiếu của quý vị, "Bỏ Phiếu Dễ Dàng. Bỏ Phiếu Bảo Mật."

BÀI/EMAIL 2

Thời Hạn Cuối Ghi Danh Cử Tri là Ngày 19 Tháng Mười

Thời gian sử dụng được khuyến nghị: 1 tháng Chín - 19 tháng Mười

Thời hạn cuối ghi danh cử tri cho Cuộc Tổng Tuyển Cử 2026 là Thứ Hai, ngày 19 tháng Mười. Quý vị có thể ghi danh để bỏ phiếu trong Quận Orange ngay hôm nay bằng cách truy cập ocvote.gov/register.

Phiếu Bầu-Qua-Thư và phong bì sẽ được in vào tuần đầu tiên của tháng Chín. Để phiếu bầu được tự động gửi đến đúng địa chỉ của quý vị, thông tin ghi danh cử tri của quý vị phải còn hiệu lực tính đến ngày 4 tháng Chín.

Phiếu bầu thay thế không được tự động gửi khi quý vị thay đổi địa chỉ của mình, vì vậy nếu quý vị có thay đổi địa chỉ sau ngày 4 tháng Chín, quý vị sẽ phải yêu cầu phiếu bầu thay thế để được gửi qua thư cho quý vị. Hãy kiểm tra tình trạng ghi danh của quý vị và thực hiện các cập nhật ngay hôm nay tại ocvote.gov/verify.

Nếu quý vị bỏ lỡ thời hạn cuối ghi danh, quý vị vẫn có thể ghi danh để bỏ phiếu. Việc ghi danh cử tri có điều kiện kéo dài thời hạn ghi danh 15 ngày hiện tại ở California cho các cử tri hội đủ điều kiện, cho phép họ ghi danh và bỏ phiếu 14 ngày trước cuộc bầu cử và vào Ngày Bầu Cử (ngày 3 tháng Mười Một năm 2026). Quý vị có thể ghi danh có điều kiện trực tuyến, trực tiếp tại một Trung Tâm Bầu Cử, hoặc tại Sở Ghi Danh Cử Tri Quận Orange, 1300 S. Grand Avenue, Bldg. C, Santa Ana. Nếu quý vị ghi danh trực tuyến và sau đó đi đến một Trung Tâm Bầu Cử, quý vị sẽ có thể bầu một lá phiếu thông thường.

Hãy nhớ, khi điền và gửi lại lá phiếu của quý vị, "Bỏ Phiếu Dễ Dàng. Bỏ Phiếu Bảo Mật."

BÀI /EMAIL 3

Các Trung Tâm Bầu Cử ở Quận Orange Mở Cửa vào Ngày 24 Tháng Mười

Thời gian sử dụng được khuyến nghị: 1 tháng Chín - 3 tháng Mười Một

Trung Tâm Bầu Cử là một điểm-đến trọn gói của quý vị về các nhu cầu ghi danh và bỏ phiếu cho Cuộc Tổng Tuyển Cử 2026. Có 191 Trung Tâm Bầu Cử trên toàn Quận Orange là nơi quý vị có thể bỏ phiếu, cập nhật ghi danh cử tri, cập nhật việc ghi danh của mình, ghi danh để bỏ phiếu, nhận phiếu bầu thay thế, hoặc nhận sự trợ giúp nói chung. Một số Trung Tâm Bầu Cử sẽ mở cửa vào ngày 24 tháng Mười, và tất cả Trung Tâm Bầu Cử sẽ mở cửa vào ngày 31 tháng Mười cho đến ngày 3 tháng Mười Một.

Quý vị có biết rằng quý vị có thể đánh dấu phiếu bầu của mình tại nhà, mang nó đến bất kỳ Trung Tâm Bầu Cử nào, ký tên, và quét phiếu bầu không? Quý vị cũng có thể đánh dấu một phiếu bầu được in mới tại chỗ. Quý vị có thể tìm một Trung Tâm Bầu Cử, xem giờ làm việc, và xem thời gian chờ trực tiếp tại ocvote.gov/time.

Quý vị vẫn có tùy chọn bỏ phiếu qua bưu điện hoặc sử dụng một Thùng Đựng Phiếu Bầu bảo mật để bầu lá phiếu của quý vị. Phiếu Bầu-Qua-Thư có thể được gửi lại cho Bưu điện Hoa Kỳ bắt đầu từ ngày 5 tháng Mười và không cần trả bưu phí. Phong bì gửi trả phiếu Bầu-Qua-Thư phải được đóng dấu bưu điện không trễ hơn ngày 3 tháng Mười Một. Quý vị có thể tìm một Thùng Đựng Phiếu Bầu bảo mật gần quý vị bằng cách truy cập vào ocvote.gov/dropbox.

BÀI/EMAIL 4

Những Ngày Quan Trọng cho Cuộc Tổng Tuyển Cử 2026

Thời gian sử dụng được khuyến nghị: 1 tháng Chín - 3 tháng Mười Một

Sở Ghi Danh Cử Tri Quận Orange đã tạo một Lịch Bầu Cử để giúp quý vị theo dõi các thời hạn quan trọng cho Cuộc Tổng Tuyển Cử 2026. Quý vị có thể truy cập lịch tại ocvote.gov/calendar.

- Thứ Năm, ngày 24 tháng Chín: Tập Hướng Dẫn Thông Tin Cử Tri bắt đầu được chuyển đến Dịch Vụ Bưu Điện Hoa Kỳ
- Thứ Hai, ngày 5 tháng Mười: Phiếu Bầu-Qua-Thư bắt đầu được chuyển đến Dịch Vụ Bưu Điện Hoa Kỳ
- Thứ Hai, ngày 5 tháng Mười: Bỏ Phiếu Sớm Bắt Đầu – Văn phòng Sở Ghi Danh Cử Tri và tất cả Thùng Đựng Phiếu Bầu sẽ mở để nhận phiếu bầu
- Thứ Hai, ngày 19 tháng Mười: Ngày cuối để ghi danh bỏ phiếu
- Thứ Bảy, ngày 24 tháng Mười: *MỘT SỐ* Trung Tâm Bầu Cử mở cửa trên toàn quận / Bỏ phiếu trực tiếp
- Thứ Bảy, ngày 31 tháng Mười: Tất Cả Trung Tâm Bầu Cử mở cửa / Bỏ phiếu trực tiếp
- Thứ Ba, ngày 3 tháng Mười Một: Việc bỏ phiếu kết thúc lúc 8 giờ tối

Truy cập ocvote.gov/faqs để có câu trả lời cho các câu hỏi thường gặp. Nếu quý vị không thể tìm thấy điều quý vị cần, vui lòng liên lạc với Sở Ghi Danh Cử Tri Quận Orange theo số 714-567-7600 hoặc ocvoter@ocvote.gov.

BÀI/EMAIL 5

An Ninh Bầu Cử trong Quận Orange

Thời gian sử dụng được khuyến nghị: 1 tháng Chín - 3 tháng Mười Một

An ninh bầu cử là ưu tiên hàng đầu của Sở Ghi Danh Cử tri Quận Orange. Hơn 125 biện pháp an ninh cho Cuộc Tổng Tuyển Cử 2026 bao gồm:

- Kiểm tra độ chính xác của tất cả máy quét phiếu bầu trước và sau cuộc bầu cử.
- Đếm phiếu bằng tay ít nhất 1% tổng số khu bầu cử – được chọn ngẫu nhiên – nhằm bảo đảm hệ thống bỏ phiếu kiểm đếm chính xác.
- Xác nhận với Tổng Thư Ký Tiểu Bang, trước và sau cuộc bầu cử, rằng phần mềm hệ thống bỏ phiếu đã được chứng nhận không bị thay đổi.

Ngoài ra, tất cả bầu chọn đều được làm trên phiếu bầu giấy, và hệ thống kiểm phiếu không kết nối với mạng internet. Sở Ghi Danh Cử Tri Quận Orange có quan hệ đối tác với cơ quan thực thi pháp luật địa phương và tiểu bang và văn phòng Biện Lý Khu.

Cử tri đã ghi danh có bốn lựa chọn an toàn và bảo mật để gửi lại lá phiếu của họ trong Quận Orange. Quý vị có thể bỏ phiếu qua bưu điện hoặc gửi lại phiếu bầu của quý vị vào Thùng Đựng Phiếu Bầu hoặc Trung Tâm Bầu Cử. Quý vị có thể đến bỏ phiếu trực tiếp tại bất kỳ Trung Tâm Bầu Cử nào. Tất cả bốn cách đều bảo đảm rằng phiếu bầu của quý vị sẽ được nhận bởi Sở Ghi Danh Cử Tri.

Quý vị có thể theo dõi phiếu bầu của mình qua từng bước của quy trình bằng OC Ballot Express. Quý vị cũng có sự lựa chọn đăng ký cập nhật qua tin nhắn và email tại ocvote.gov/track.

BÀI/EMAIL 6

Các Nguồn Tài Nguyên cho Cử Tri Khuyết Tật và Cử Tri Hải Ngoại

Thời gian sử dụng được khuyến nghị: 1 tháng Chín - 3 tháng Mười Một

Sở Ghi Danh Cử Tri Quận Orange có sẵn các nguồn thông tin dành cho cử tri khuyết tật và cử tri hải ngoại. Đối với Cuộc Tổng Tuyển Cử 2026, phiếu Bầu-Qua-Thư Dễ Dàng Truy Cập Từ Xa cung cấp cho cử tri khuyết tật và cử tri hải ngoại sự lựa chọn để yêu cầu một phiếu Bầu-Qua-Thư được gửi đến họ bằng điện tử. Phiếu bầu điện tử có thể được tải về máy tính của cử tri, được đánh dấu bằng công nghệ hỗ trợ riêng của cử tri, và sau đó được in ra và gửi lại như một phiếu bầu giấy. Tìm hiểu thêm về phiếu Bầu-Qua-Thư Dễ Dàng Truy Cập Từ Xa tại ocvote.gov/ravbm.

Tất Cả Trung Tâm Bầu Cử trong Quận Orange cũng sẽ có tính năng:

- Các thiết bị đánh dấu phiếu bầu dễ dàng sử dụng
- Thông dịch viên Thủ Ngữ Hoa Kỳ qua hội thảo truyền hình
- Bỏ phiếu với phiếu bầu giấy ngay bên lề đường
- Thiết bị phóng đại và Hướng Dẫn Về Chữ Ký
- Hỗ trợ từ nhân viên Trung Tâm Bầu Cử đã qua đào tạo theo yêu cầu
- Cử tri có thể mang theo tối đa hai người do mình lựa chọn để hỗ trợ việc bỏ phiếu

Để yêu cầu bất kỳ sự trợ giúp bổ sung nào, hãy gọi cho Sở Ghi Danh Cử Tri Quận Orange theo số 714-567-7600 hoặc gọi vào số miễn phí 1-888-628-6837 hoặc gọi Đường Dây Nóng Bỏ Phiếu California về Quyền của Người Khuyết Tật theo số 1-888-569-7955.

Tìm hiểu thêm tai ocvote.com/accessibility.

6. CÁC CÂU HỎI THƯỜNG GẶP

Trang web Câu Hỏi Thường Gặp (FAQs) của chúng tôi giải đáp các câu hỏi quan trọng về phiếu bầu qua-thư và các phương thức bỏ phiếu khác, sự an toàn của cử tri và nhân viên bầu cử, tính bảo mật của phiếu bầu, và hơn thế nữa. Hãy truy cập ocvote.gov/faqs để tìm hiểu thêm.

7. MÃ QR

Các mã QR dưới đây có thể được chia sẻ trên các tài liệu in ấn hoặc kỹ thuật số của quý vị. Các mã QR sẽ liên kết người dùng điện thoại di động đến một trang cụ thể trên trang web của Sở Ghi Danh Cử Tri. Để sử dụng mã QR, hãy mở camera trên điện thoại, hướng vào mã, rồi chạm vào liên kết, thông báo hoặc bong bóng xuất hiện trên màn hình.

Trang chủ của Sở Ghi Danh Cử Tri Quận Orange

Hướng Dẫn Thông Tin Cử Tri Bản Điện Tử

Nơi để Ghi Danh Bỏ Phiếu

Hướng Dẫn Thông Tin Cử Tri Có Thể Tiếp Cận Được

Các Địa Điểm Bỏ Phiếu và Gửi Trả Phiếu Bầu

Phiếu Bầu Qua Thư Có Thể Truy Cập Từ Xa

Theo Dõi Phiếu Bầu của Quý Vị

Cử Tri Hải Ngoại và Quân Đội

Các Khu Vực Quốc Hội

Các Kết Quả Bầu Cử

Cám ơn sự ủng hộ của quý vị!

BỎ PHIẾU DỄ DÀNG.
BỎ PHIẾU BẢO MẬT.

SỞ GHI DANH CỬ TRI QUẬN ORANGE

@OCROV @OCREGISTRAR @OCREGISTRAR

1300 S. GRAND AVENUE, BLDG. C | SANTA ANA, CA 92705 | 714-567-7600 | OCVOTE.GOV