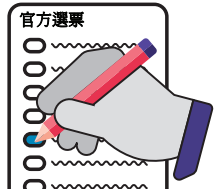




**ORANGE COUNTY
REGISTRAR OF VOTERS**

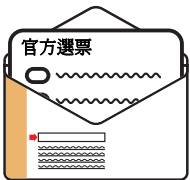
填選、密封，並在您的信封上簽名

使用此選票安全可靠地在家投票！



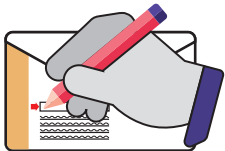
1. 填選您的選票

- 按照選票上的指示進行。
- 完全填滿您的選擇旁邊的方框。



2. 密封您的信封

- 確認您的回郵信封上有您的名字。
- 將您的選票放進信封裡並密封信封。



3. 在信封上簽名

- 確認您的名字印刷在簽名框下面並簽名。
- 在信封背面用墨水筆寫上日期並簽名。
- 工整書寫您的姓名和住宅地址。

4. 交回您的選票之選項

郵寄交回您的選票



在選舉日當天或之前郵寄交回您的選票
(無需支付郵資)。有關郵箱地點，造訪
ocvote.gov/mail

安全的選票投遞箱



使用我們位於選舉事務處或
Anaheim市第3區的任一個
安全的投遞箱。有關地點，造訪
ocvote.gov/dropbox

投票中心



親自到任何位於選舉事務處或
Anaheim市第3區的任一個投票中心
交回您的選票。有關地點及時間，造訪
ocvote.gov/votecenter

重要的額外資訊！

- 如果您填選錯誤，請在選舉日之前致電714-567-7600。
- 您的信封必須有簽名、日期和在選舉日或之前的郵戳。
- 選民可以要求翻譯的選舉資料和無障礙的選舉資料。
如需更多資訊，請致電888-OCVOTES (888-628-6837)。

OC BALLOT EXPRESS
在 ocvote.gov/track 全程追蹤您的選票處理過程

在您交回您的選票後 —
我們已為您附上了
「I Voted」貼紙！

如何填寫您的郵寄選票

1

請依照每個競選項目上的指示進行操作

2

請使用黑色墨水筆完全填選方框

3

您可以投選不在選票上的加填候選人。若要這樣做，請工整地填寫符合資格的加填候選人姓名，並使用黑色墨水筆填滿方框

美國總統	
選一人	
<input checked="" type="checkbox"/>	Abraham Lincoln 歷史的
<input type="checkbox"/>	Wonder Woman 虛構的
<input type="checkbox"/>	

學區委員會，不分區	
選一人	
<input type="checkbox"/>	Walt Disney
<input type="checkbox"/>	Catwoman
<input type="checkbox"/>	Batman
<input type="checkbox"/>	George Washington Carver
<input type="checkbox"/>	Susan B Anthony
<input checked="" type="checkbox"/>	John Doe

填寫選票的錯誤示範



請勿使用勾選、斜線或任何除了填滿方框以外的標記



如果需要更正，請不要在更正處簽署或簽名



請確保沒有多餘的標記



請不要使用鉛筆或彩色墨水筆

以下是不應該使用的方法：

